Лаборатория молекулярной патологии «Геномед»
Лицензия № Л041-01050-61/00589962 от 28.01.2019 г.
107014, г. Москва, ул. Короленко, д. 8 (метро Сокольники)
8 (800) 333-45-38 | +7 (495) 660-83-77
callcenter@genomed.ru | genomed.ru

Инструкция по сбору биоматериала на НИПТ

Внимание!

Сдать кровь на Неинвазивный Пренатальный ДНК Тест возможно в любое время суток, безотносительно: что и когда ела и/или пила пациентка. ***Не натощак.***
Можно порекомендовать пациентке съесть сладкого минут за 20 до сдачи крови. Это может способствовать повышению концентрации свободно циркулирующей ДНК плода.

КРОВЬ МАТЕРИ

Проверьте срок годности и целостность пробирки (отсутствие видимых повреждений)

Промаркируйте каждую пробирку, указав на этикетке Ф.И.О. пациента, дату рождения и дату забора.

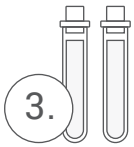

Набрать 1 полную пробирку кровью от матери в 10 мл пробирку Streck для свободно циркулирующей ДНК, поставляемые в наборе. Система забора вакуумная. ***Пробирки открывать не нужно!***

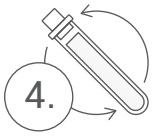

Сразу после забора биоматериала пробирку плавно перевернуть 10 раз для перемешивания крови с реактивом. ***Не встряхивать пробирки!***

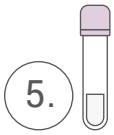

Если опция НИПТ включает определение носительства мутаций у матери, набрать 2 мл крови в пробирку с ЭДТА (фиолетовая крышка).

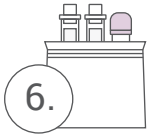

Положить пробирки вместе с гелевой упаковкой в металлизированный конверт (про-бирки должны быть обёрнуты гелевой упаковкой).

Набор с собранными образцами также ***не замораживайте и не охлаждайте!***

Прочесть все инструкции до начала сбора образцов.